

Les bons gestes pour bien recycler

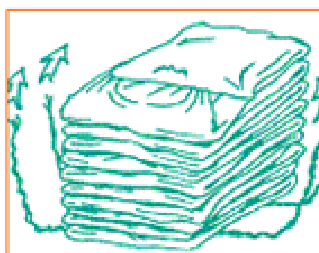
Big bags




Secouez le big bag et videz-le intégralement de tout contenu. Enlevez les agrafes métalliques.



Posez le big bag à plat, sur une surface plane et propre, et pliez-le en 3 ou 4, avec l'anse à l'intérieur.



Faites un fagot avec les big bags pliés et attachez avec de la ficelle agricole (5 à 10 BB/ fagot selon le type).

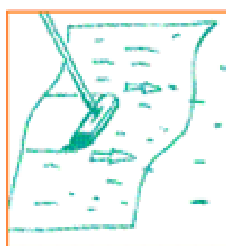


Stockez vos fagots à l'abri des intempéries, sur une palette.

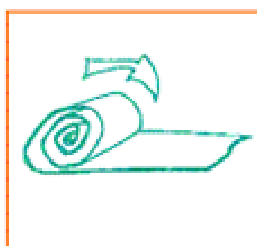


Apportez vos fagots chez votre distributeur aux dates de collecte annoncées.

Bâches d'ensilage, de bâtiments d'élevage, de sous-couche...



Nettoyez les films avec un balai et découpez-les en deux avant de les plier.

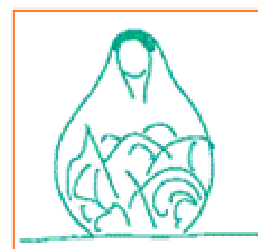


Pliez, roulez et ficellez, ne pas dépasser 70 cm en largeur et 30 kg par rouleau.

Films d'enrubannage et hors-sol



Secouez et débarrassez de tout déchet organique, les plastiques doivent être secs.



Roulez en boule ou mettez dans une sachet transparente (optionnel, mais préférable).

Ficelles



Enlevez les débris de paille, foin.



Enroulez les ficelles et mettez-les dans un sac transparent.